
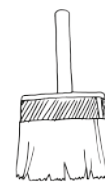
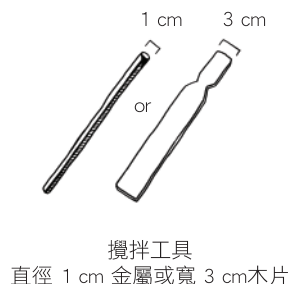


石灰洗 LIMEPAIN

石灰洗是在石灰底壁面施做的簡易型材料
 可以直接塗抹，或者調色後使用
 塗抹方式很像是對壁面進行洗刷的動作
 因此又叫作 Limewash
 石灰洗使用的「石灰砂漿」
 是用「萊姆石」以千度的高溫
 所燒煉出來的「鹼性」砂漿
 所以具有「防黴」與「抗菌」的功效
 且擁有柔和顏色和細微明暗變化

準備工具

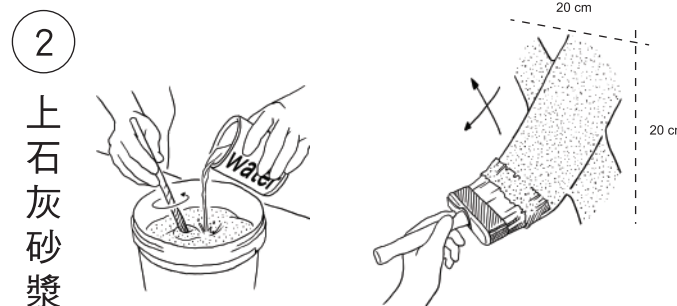


施作步驟



底漆 Quratz Primer 用 20 % 水稀釋
(使用時需持續攪拌)

以油漆滾筒或
石灰刷塗在目標物上



石灰砂漿用 5 % 水稀釋

以石灰刷交叉塗抹在目標物上



半乾燥時，以海綿整理刷痕

將色膏加入石灰水 Lime paint
並攪拌均勻



以石灰刷(交叉塗抹)塗上第一道
石灰水 Lime paint

石灰水 Lime paint
加入 20 % 水稀釋

以石灰刷(交叉塗抹)塗上第二道
石灰水 Lime paint

半乾燥時，
以海綿整理刷痕

乾燥時，用海綿/石灰刷上蠟
(bee wax 或 soap wax)